



OFICINA
DE ACOGIDA
AL PEREGRINO
CATEDRAL
DE SANTIAGO

Informe estadístico

Año 2021

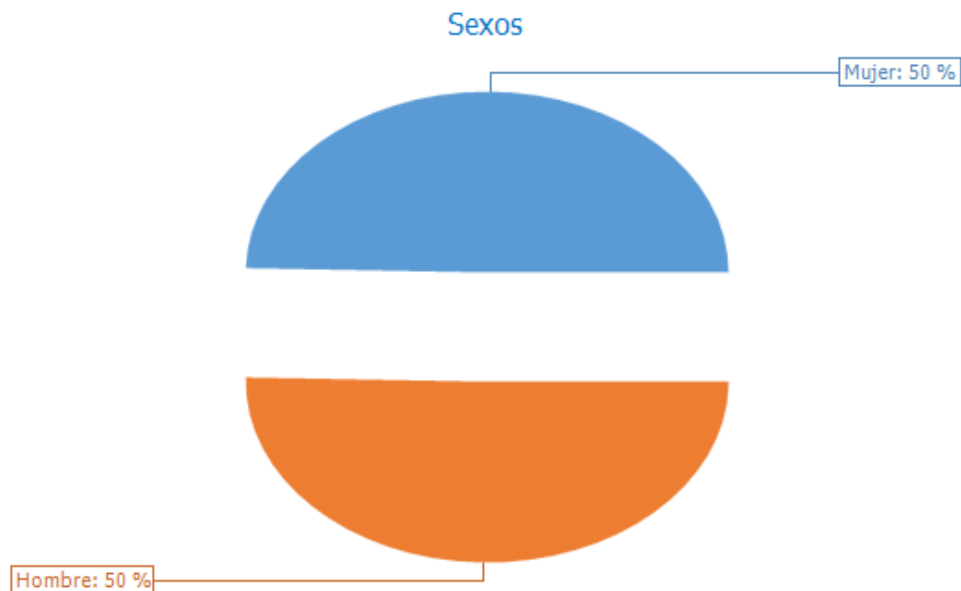
Oficina del Peregrino



La Peregrinación a Santiago en 2021

Durante todo el Año **2021** acudieron a la Oficina del Peregrino de Santiago de Compostela un total absoluto de 178.912 peregrinos, que podemos analizar con las siguientes tablas y gráficos:

Sexos



Nombre	Valor	%
Hombre	90128	50,38
Mujer	88784	49,62

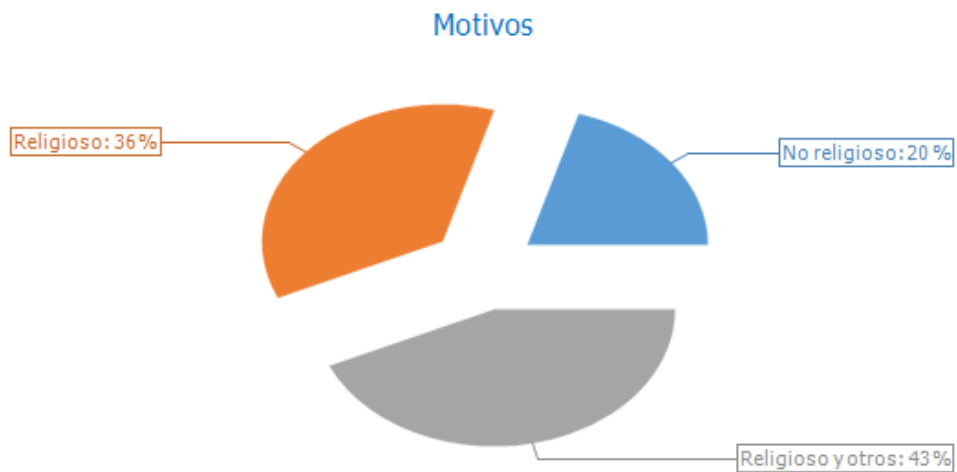
Medios

Medios




Nombre	Valor	%
Pie	167730	93,75
Bicicleta	10781	6,03
Caballo	199	0,11
Vela	165	0,09
Silla de ruedas	37	0,02

Motivos



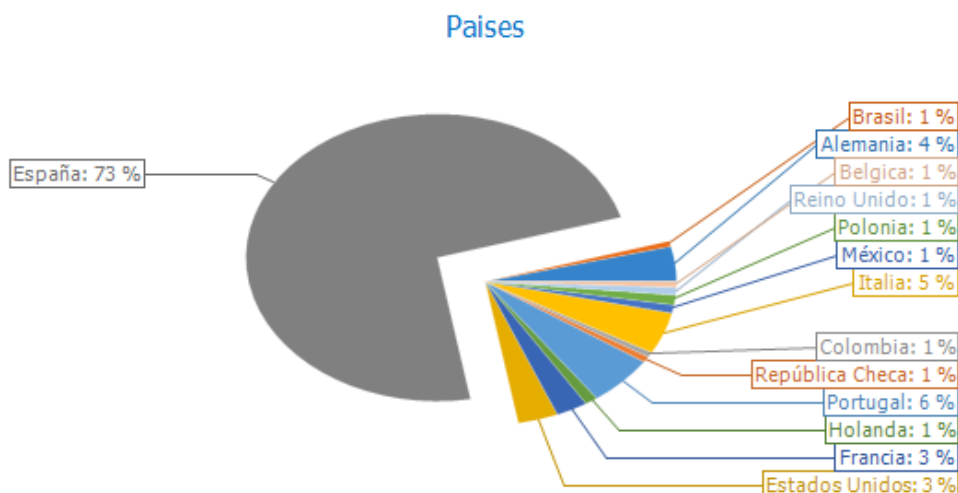
Nombre	Valor	%
Religioso y otros	77298	43,2
Religioso	65063	36,37
No religioso	36551	20,43

Edades



Nombre	Valor	%
30-60	104148	58,21
<30	46517	26
>60	28247	15,79

Países



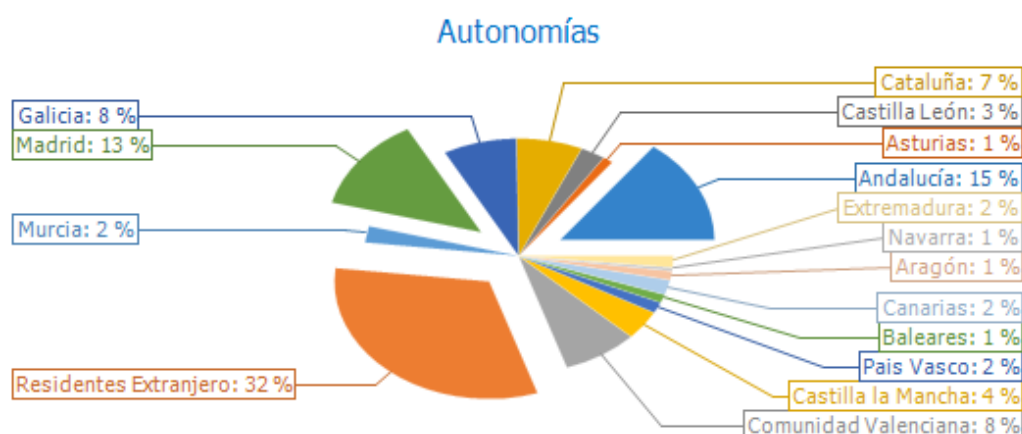
Nombre	Valor	%
España	122128	68,26
Portugal	9410	5,26
Italia	7817	4,37
Alemania	6575	3,67
Estados Unidos	5668	3,17
Francia	4478	2,5
Polonia	1841	1,03
Holanda	1808	1,01
México	1526	0,85
Reino Unido	1450	0,81
República Checa	1089	0,61
Belgica	1024	0,57
Brasil	989	0,55
Colombia	948	0,53
Dinamarca	837	0,47
Irlanda	829	0,46
Suiza	720	0,4
Argentina	700	0,39
Austria	609	0,34
Venezuela	580	0,32
Canadá	558	0,31
Rumania	470	0,26
Hungría	418	0,23
Ucrania	370	0,21
Corea	332	0,19
Suecia	317	0,18
Eslovaquia	309	0,17
Bulgaria	297	0,17
Rusia	296	0,17
Croacia	271	0,15
China	245	0,14
Ecuador	243	0,14
Puerto Rico	239	0,13
Lituania	236	0,13

Uruguay	224	0,13
Perú	201	0,11
Chile	194	0,11
Eslovenia	168	0,09
Malta	121	0,07
Israel	121	0,07
Andorra	110	0,06
Costa Rica	109	0,06
Australia	109	0,06
Estonia	96	0,05
Finlandia	96	0,05
Letonia	94	0,05
Japón	82	0,05
Guatemala	81	0,05
Paraguay	71	0,04
Noruega	68	0,04
Bolivia	67	0,04
Filipinas	65	0,04
Luxemburgo	56	0,03
Cuba	56	0,03
Grecia	51	0,03
El Salvador	49	0,03
Honduras	45	0,03
India	44	0,02
Taiwán	43	0,02
Armenia	40	0,02
Bielorrusia	38	0,02
Sudáfrica	37	0,02
Marruecos	36	0,02
Angola	35	0,02
Rep. Dominicana	34	0,02
Moldavia	31	0,02
Líbano	29	0,02
Nueva Zelanda	28	0,02
Islandia	28	0,02
Albania	25	0,01
Panamá	25	0,01
Nicaragua	22	0,01
Turquía	18	0,01
Indonesia	18	0,01
Chipre	17	0,01
Singapur	17	0,01
Irán	16	0,01
Camerún	15	0,01
Hong Kong	15	0,01
Serbia	15	0,01
Belice	14	0,01
Arabia Saudita	12	0,01
Antigua y Barbuda	12	0,01
Antillas Holandesas	11	0,01
Argelia	11	0,01
Kazajistán	11	0,01
Emiratos Arabes Unidos	9	0,01
Malasia	9	0,01
Islas Feroe	9	0,01

I. Reunión	8	0
Guinea	8	0
Macedonia	7	0
Egipto	7	0
Jamaica	7	0
Nepal	7	0
Granada	7	0
Tailandia	7	0
Mozambique	6	0
Kuwait	6	0
Cabo Verde	6	0
Mali	6	0
San Marino	5	0
Irak	5	0
Namibia	5	0
Jordania	5	0
Timor Oriental	5	0
Siria	4	0
Benin	4	0
Costa de Marfil	4	0
Vietnam	4	0
Aruba	4	0
Kenya	4	0
Georgia	4	0
Guinea Ecuatorial	3	0
Bahamas	3	0
Liechensein	3	0
Palestina	3	0
Azerbaiyán	3	0
Gambia	3	0
Ghana	3	0
Senegal	3	0
Mongolia	3	0
Bosnia	3	0
Papúa - Nueva Guinea	2	0
Camboya	2	0
Bahrein	2	0
Mauritania	2	0
Uganda	2	0
Etiopía	2	0
Tanzania	2	0
Nigeria	2	0
Congo	2	0
Burkina Faso	2	0
Fiji	2	0
Madagascar	2	0
Djibouti	2	0
Nueva Caledonia	2	0
Uzbekistán	2	0
Omán	2	0
Bangladesh	2	0
Islas Malvinas	1	0
Túnez	1	0
Sri Lanka	1	0
Togo	1	0

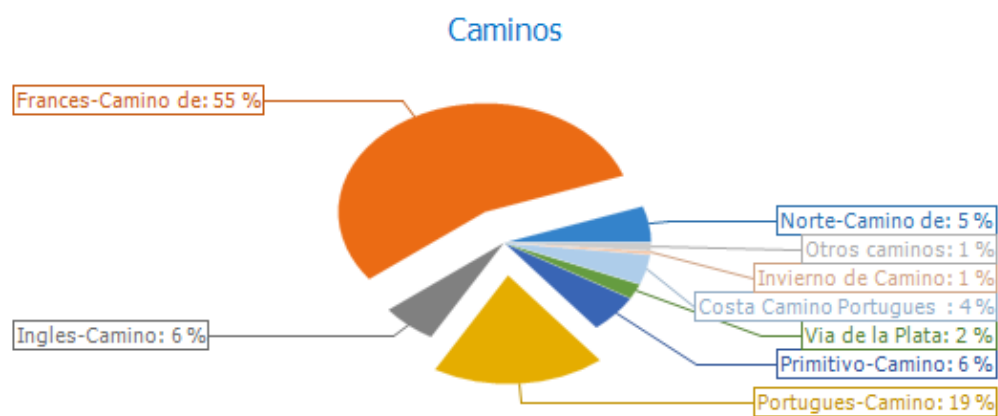
Tonga	1	0
Haití	1	0
Martinica	1	0
Tayikistán	1	0
Bermudas	1	0
Micronesia	1	0
Barbados	1	0
Laos	1	0
Zimbabwe	1	0
Rwanda	1	0
Mauricio	1	0
Níger	1	0
Chad	1	0
Kosovo	1	0
Belice	1	0
Mónaco	1	0
Swazilandia	1	0
Afganistán	1	0
Dominica	1	0
Eritrea	1	0
Rep. Centroafricana	1	0
Bhután	1	0
Botswana	1	0
Groenlandia	1	0

Autonomías (Peregrinos españoles)



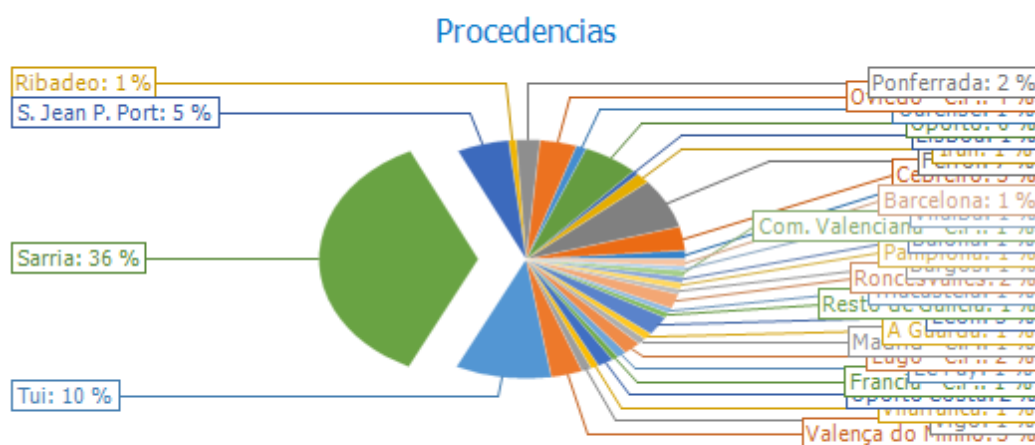
Nombre	Valor	%
Andalucía	24886	14,6
Madrid	22002	12,91
Comunidad Valenciana	13308	7,81
Galicia	12882	7,56
Cataluña	11575	6,79
Castilla la Mancha	6828	4,01
Castilla León	4327	2,54
Murcia	3855	2,26
Canarias	3478	2,04
Extremadura	2646	1,55
Pais Vasco	2591	1,52
Aragón	2102	1,23
Baleares	1960	1,15
Asturias	1858	1,09
Navarra	859	0,5
Cantabria	737	0,43
La Rioja	455	0,27
Ceuta	149	0,09
Melilla	136	0,08

Caminos



Nombre	Valor	%
Frances-Camino de	98090	54,83
Portugués-Camino	34247	19,14
Inglés-Camino	10980	6,14
Primitivo-Camino	10143	5,67
Norte-Camino de	9595	5,36
Costa Camino Portugés	7942	4,44
Vía de la Plata	4046	2,26
Otros caminos	2125	1,19
Invierno de Camino	932	0,52
Muxía-Finisterre	808	0,45

Procedencias (Lugares de comienzo)



Nombre	Valor	%
Sarria	55792	31,07
Tui	15169	8,48
Ferrol	10574	5,91
Oporto	8724	4,88
S. Jean P. Port	8149	4,55
Oviedo - C.P.	5792	3,24
Cebreiro	5000	2,79
Valença do Minho	4888	2,73
León	3987	2,23
Ponferrada	3704	2,07
Roncesvalles	3081	1,72
Lugo - C.P.	2745	1,53
Oporto Costa	2495	1,39
Irún	2214	1,24
Astorga	1841	1,03
Ourense	1645	0,92
Vigo	1597	0,89
Le Puy	1509	0,84
A Guarda	1431	0,8
Barcelona	1399	0,78
Madrid - C.F.	1353	0,76
Pamplona	1327	0,74
Com. Valenciana - C.F.	1309	0,73
Baiona	1244	0,7
Vilafranca	1242	0,69
Ribadeo	1190	0,67
Burgos	1125	0,63
Triacastela	1106	0,62
Resto de Galicia	1075	0,6
Francia - C.F.	1006	0,56
Vilalba	948	0,53
Lisboa	924	0,52
Resto Galicia	884	0,49
Porriño	840	0,47

Sevilla	795	0,44
Fonsagrada - C.P.	755	0,42
Resto Portugal	735	0,41
Ponte de Lima	710	0,4
Gijón	651	0,36
Ponferrada. C.Inv.	615	0,34
Bilbao	578	0,32
Muxia	520	0,29
Castilla la Mancha otros	483	0,27
Avilés	466	0,26
Santander	459	0,26
Resto Asturias - C.N	438	0,24
Logroño	404	0,23
Samos	393	0,22
Braga	382	0,21
San Sebastián	379	0,21
Baamonde	372	0,21
Luarca	331	0,19
Caminha	291	0,16
Finisterra	277	0,15
Hendaya	267	0,15
Cast. la Mancha - C.F.	264	0,15
Cataluña - C.F.	259	0,14
Ferreiros	254	0,14
Vega de Valcarce	252	0,14
Barcelos	245	0,14
A Coruña	242	0,14
Viana do Castelo	233	0,13
Italia	230	0,13
Abadin	224	0,13
Somport	220	0,12
Oviedo - C.N.	220	0,12
Zaragoza	184	0,1
Verín	183	0,1
Braga C.G.A.	182	0,1
Alemania	182	0,1
Puebla de Sanabria	179	0,1
Oia	171	0,1
Monforte de Lemos	170	0,1
Cadavo	169	0,09
Resto Europa	164	0,09
Sahagún	160	0,09
Mondoñedo	159	0,09
Holanda	157	0,09
Barbadelo	155	0,09
Guimaraes	152	0,08
Salamanca	152	0,08
Zamora	148	0,08
Bélgica	142	0,08
Rates, S. Pedro	139	0,08
Povoa de Varzim	138	0,08
Lourenzá	137	0,08
Cataluña - O.C.	132	0,07
Grandas de Salime - C.P.	129	0,07
Resto Asturias - C.P.	129	0,07

Tineo - C.P.	122	0,07
Resto Cantabria	122	0,07
Vezelay	117	0,07
Resto C. León C.F.	116	0,06
Lourdes	116	0,06
R.Pais Vasco C.F.	115	0,06
Bayonne	114	0,06
Esposende	114	0,06
Francia - C.N	114	0,06
Arles	113	0,06
Neda	112	0,06
Resto de Europa	110	0,06
Valencia O.C.	107	0,06
Castroverde	104	0,06
Coimbra	103	0,06
Suiza	99	0,06
Com. Valenciana - O.C.	97	0,05
Resto de Portugal	94	0,05
Granja de Moreruela	90	0,05
Frómista	90	0,05
París	89	0,05
Carrión de los Condes	87	0,05
Ribadavia C.G.A.	87	0,05
Xunqueira de Ambia	81	0,05
Fatima	74	0,04
Aragón	73	0,04
Puente la Reina	71	0,04
Sto. Domingo de la Calzada	69	0,04
Gudiña	68	0,04
Resto Andalucía	63	0,04
Granada	63	0,04
Lisboa Costa	63	0,04
Hospital de Orbigo	59	0,03
La Mesa	57	0,03
Laza	56	0,03
Borres	52	0,03
Estella	52	0,03
Navarra	51	0,03
Murcia	50	0,03
Resto de Portugal	50	0,03
Cruz de Ferro	47	0,03
Aveiro	47	0,03
Cáceres	46	0,03
Jaca	44	0,02
Xinzo de Limia	43	0,02
Allariz	42	0,02
Canfranc	42	0,02
Malaga	40	0,02
Madrid - V.P.	40	0,02
Salas	40	0,02
Córdoba	39	0,02
Mérida	38	0,02
Grado	38	0,02
Resto País Vasco - C.N.	38	0,02
Badajoz	37	0,02

Chaves-Portugal	35	0,02
San Juan de Ortega	32	0,02
Molinaseca	30	0,02
Reino Unido C.F.	29	0,02
Vila do Conde	27	0,02
Faro	27	0,02
Quiroga	26	0,01
Castrojeriz	26	0,01
Chantada	25	0,01
Viseu	25	0,01
Irlanda C. Ing	25	0,01
O Barco de Valdeorras	24	0,01
A Rúa	24	0,01
Polonia	23	0,01
Biarritz	23	0,01
Castilla La Mancha VP	23	0,01
Austria	22	0,01
Huelva	22	0,01
Resto Europa C. Ing.	22	0,01
Resto C. León	21	0,01
Fonfría	21	0,01
Benavente	20	0,01
Rabanal del Camino	19	0,01
Suecia	19	0,01
Republica Checa	19	0,01
Vegadeo	19	0,01
Nájera	18	0,01
Dinamarca	18	0,01
Valcarlos	18	0,01
Coimbra Costa	18	0,01
Rábade	18	0,01
R. Castilla León C.Inv	16	0,01
La Rioja	15	0,01
Resto de Extremadura	14	0,01
Irlanda C.F.	13	0,01
Roma	12	0,01
Montserrat	11	0,01
Resto C. León - V.P.	11	0,01
Castro Leboeiro C.G.A.	11	0,01
Víncios	11	0,01
Lires	9	0,01
Andorra	8	0
Jaén	8	0
Reino Unido C.Ing	7	0
T. Bouro C.G.A.	6	0
Entrimo C.G.A.	5	0
Vilabade	5	0
Artieda	5	0
Puente de Domingo Flórez	5	0
Murcia V.P.	5	0
Las Médulas	5	0
Luxemburgo	4	0
Valladolid	4	0
Rusia	4	0
Berán C.G.A.	3	0

El Escamplero	3	0
Cortegada C.G.A.	3	0
Hungría	3	0
Inglaterra C.F.	3	0
Egipto	2	0
Jerusalem	2	0
Covelo	2	0
Finlandia	2	0
Grecia	1	0
Gerês C.G.A.	1	0
Viveiro	1	0
Leyre	1	0
Gándara	1	0
Peñaseita	1	0
Ortigueira	1	0