



Informe estadístico
Año Santo 2012

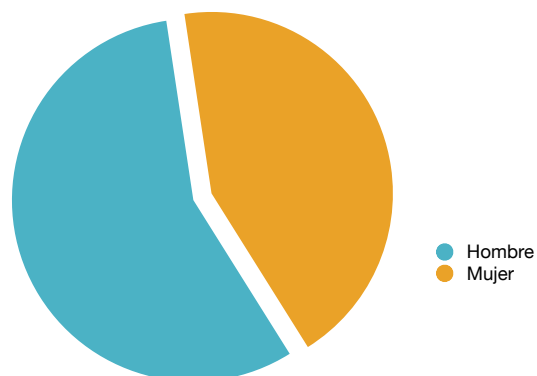


La Peregrinación a Santiago en 2012

Durante todo el Año 2012 acudieron a la Oficina del Peregrino de Santiago de Compostela un total absoluto de **192.488** peregrinos, que podemos analizar con las siguientes tablas y gráficos:

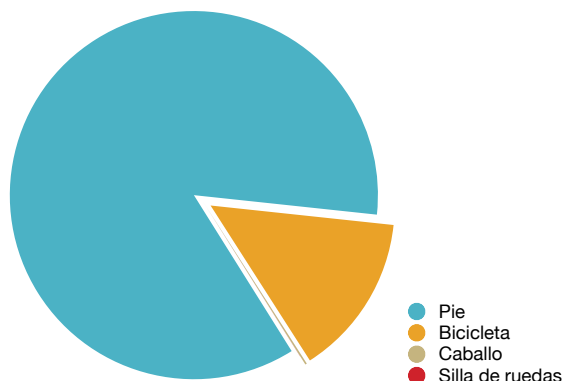
Sexo

Sexo	Nº de Peregrinos
Hombre	108809 (56,53%)
Mujer	83679 (43,47%)



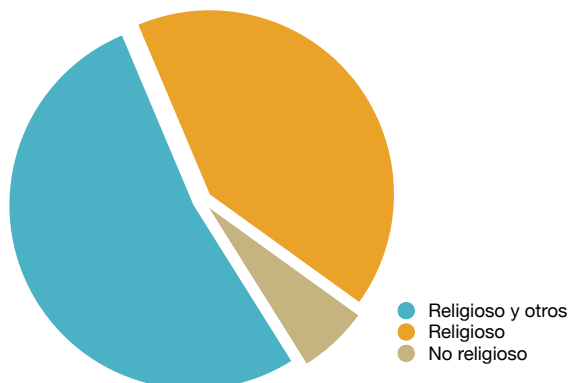
El medio

Medio	Nº de Peregrinos
Pie	164778 (85,60%)
Bicicleta	27407 (14,24%)
Caballo	281 (0,15%)
Silla de ruedas	22 (0,01%)



Motivo de la peregrinación

Motivos	Nº de Peregrinos
Religioso y otros	101171 (52,56%)
Religioso	79490 (41,30%)
No religioso	11827 (6,14%)



Nacionalidades

País	Nº Peregrinos
España	95275 (49,50%)
Alemania	15620 (8,11%)
Italia	12404 (6,44%)
Portugal	10329 (5,37%)
Francia	8121 (4,22%)
Estados Unidos	7071 (3,67%)
Irlanda	3844 (2,00%)
Reino Unido	3758 (1,95%)
Holanda	3015 (1,57%)
Canadá	2904 (1,51%)
Corea	2493 (1,30%)
Polonia	2307 (1,20%)
Brasil	2229 (1,16%)
Belgica	1955 (1,02%)
Australia	1885 (0,98%)
Austria	1772 (0,92%)
Dinamarca	1682 (0,87%)
Suiza	1308 (0,68%)
Suecia	1275 (0,66%)
México	1047 (0,54%)
Noruega	969 (0,50%)
Hungría	885 (0,46%)
Japón	860 (0,45%)
República Checa	832 (0,43%)
Argentina	822 (0,43%)
Finlandia	720 (0,37%)
Sudáfrica	711 (0,37%)
Eslovaquia	636 (0,33%)
Rusia	503 (0,26%)
Colombia	456 (0,24%)
Venezuela	444 (0,23%)
Nueva Zelanda	377 (0,20%)
Eslovenia	373 (0,19%)
Rumania	281 (0,15%)

País	Nº Peregrinos
Bulgaria	211 (0,11%)
China	186 (0,10%)
Ecuador	183 (0,10%)
Chile	178 (0,09%)
Lituania	169 (0,09%)
Uruguay	165 (0,09%)
Perú	162 (0,08%)
Israel	160 (0,08%)
Filipinas	127 (0,07%)
Puerto Rico	121 (0,06%)
Estonia	120 (0,06%)
Andorra	108 (0,06%)
Malta	106 (0,06%)
Luxemburgo	105 (0,05%)
Ucrania	91 (0,05%)
Croacia	71 (0,04%)
Letonia	60 (0,03%)
Grecia	59 (0,03%)
Taiwán	58 (0,03%)
Rep. Dominicana	56 (0,03%)
Islandia	55 (0,03%)
Costa Rica	54 (0,03%)
Bolivia	54 (0,03%)
Paraguay	49 (0,03%)
Singapur	46 (0,02%)
Cuba	44 (0,02%)
India	38 (0,02%)
Malasia	36 (0,02%)
Líbano	33 (0,02%)
El Salvador	33 (0,02%)
Guatemala	30 (0,02%)
Panamá	26 (0,01%)
Turquía	21 (0,01%)
Marruecos	21 (0,01%)

Lugar de comienzo

Procedencia	Nº de peregrinos
Sarria	40734 (21,16%)
S. Jean Pied de Port	22214 (11,54%)
León	10406 (5,41%)
Cebreiro	10315 (5,36%)
Roncesvalles	8468 (4,40%)
Tui	8436 (4,38%)
Ponferrada	7765 (4,03%)
Oporto	7641 (3,97%)
Astorga	5666 (2,94%)
Pamplona	4172 (2,17%)
Oviedo – Camino Primitivo	3956 (2,06%)
Burgos	3864 (2,01%)
Le Puy	3433 (1,78%)
Ferrol	3374 (1,75%)
Irún	3142 (1,63%)
Valença do Minho	3097 (1,61%)
Vilafranca	2667 (1,39%)
Resto Portugal	2660 (1,38%)
Sevilla	2287 (1,19%)
Ourense	2277 (1,18%)
Francia – Camino Francés	2130 (1,11%)
Triacastela	2024 (1,05%)
Lugo	1565 (0,81%)
Resto Castilla León – Camino Francés	1358 (0,71%)
Samos	1300 (0,68%)
Resto Asturias – Camino Norte	1189 (0,62%)
Santander	1134 (0,59%)
Ribadeo	1094 (0,57%)
Lisboa	977 (0,51%)
Logroño	941 (0,49%)
Bilbao	905 (0,47%)
Ponte de Lima	901 (0,47%)
Vilalba	845 (0,44%)
Holanda	786 (0,41%)

Procedencia	Nº de peregrinos
Gijón	731 (0,38%)
Oviedo – Camino Norte	699 (0,36%)
Somport	664 (0,34%)
Alemania	603 (0,31%)
Avilés	552 (0,29%)
Salamanca	515 (0,27%)
Madrid – Camino Francés	481 (0,25%)
Zamora	459 (0,24%)
Resto País Vasco – Camino del Norte	430 (0,22%)
Sahagún	426 (0,22%)
Mondoñedo	374 (0,19%)
Bélgica	372 (0,19%)
Puebla de Sanabria	371 (0,19%)
Rates, S. Pedro	343 (0,18%)
Braga	333 (0,17%)
Resto Asturias – Camino Primitivo	324 (0,17%)
Vega de Valcarce	319 (0,17%)
San Sebastián	335 (0,17%)
Baamonde	305 (0,16%)
Resto Cantabria	298 (0,15%)
Jaca	295 (0,15%)
Chaves-Portugal	290 (0,15%)
Lourdes	279 (0,14%)
Suiza	277 (0,14%)
Muxia	273 (0,14%)
Frómista	261 (0,14%)
Barcelos	245 (0,13%)
Gudiña	227 (0,12%)
Neda	199 (0,10%)
A Guarda	198 (0,10%)
Porriño	197 (0,10%)
Fonsagrada	322 (0,17%)
Sto. Domingo de la Calzada	191 (0,10%)
Cataluña	185 (0,10%)

Procedencia	Nº de peregrinos
Vezelay	179 (0,09%)
Carión de los Condes	176 (0,09%)
Puente la Reina	169 (0,09%)
Grandas de Salime	173 (0,09%)
Lourenzá	163 (0,08%)
Arles	158 (0,08%)
Mérida	157 (0,08%)
Resto Andalucía	154 (0,08%)
Rabanal del Camino	152 (0,08%)
Resto Castilla León – Vía de la Plata	146 (0,08%)
Montserrat	145 (0,08%)
Finisterra	144 (0,07%)
Allariz	143 (0,07%)
Xunqueira de Ambía	141 (0,07%)
Granja de Moreruela	140 (0,07%)
Hendaya	137 (0,07%)
Laza	130 (0,07%)
Madrid – Vía de la Plata	125 (0,06%)
Hospital de Orbigo	122 (0,06%)
Valencia	120 (0,06%)
Abadín	117 (0,06%)
Navarra	112 (0,06%)
Viana do Castelo	111 (0,06%)
Austria	110 (0,06%)
Estella	110 (0,06%)
Tineo	125 (0,06%)
Fátima	104 (0,05%)
Zaragoza	102 (0,05%)
Cáceres	101 (0,05%)
Verín	96 (0,05%)
Baiona	94 (0,05%)
Barcelona	92 (0,05%)
Cádavo	91 (0,05%)
Resto País Vasco – Camino Francés	89 (0,05%)

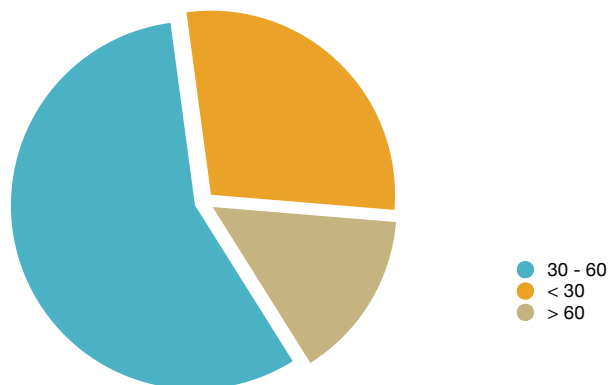
Procedencia	Nº de peregrinos
Vigo	87 (0,05%)
Resto de Extremadura	86 (0,04%)
Comunidad Valenciana – Camino Francés	79 (0,04%)
Tineo – Camino Primitivo	77 (0,04%)
París	71 (0,04%)
Italia	69 (0,04%)
La Rioja	72 (0,04%)
Canfranc	62 (0,03%)
Castilla la Mancha – Otros Caminos	62 (0,03%)
Guimaraes	61 (0,03%)
Molinaseca	56 (0,03%)
Monforte de Lemos	56 (0,03%)
Povoa de Varzim	54 (0,03%)
Granada	54 (0,03%)
Ponferrada – Camino de Invierno	47 (0,02%)
Coimbra	47 (0,02%)
Castilla La Mancha – Vía de la Plata	46 (0,02%)
Comunidad Valenciana – Otros Caminos	44 (0,02%)
Castilla la Mancha – Camino Francés	43 (0,02%)
Huelva	43 (0,02%)
Nájera	40 (0,02%)
Benavente	37 (0,02%)
Badajoz	35 (0,02%)
Córdoba	33 (0,02%)
Polonia	32 (0,02%)
Málaga	32 (0,02%)
Roma	31 (0,02%)
Resto Europa	28 (0,01%)
Valladolid	28 (0,01%)
Castrojeriz	28 (0,01%)
Vegadeo	25 (0,01%)
Las Médulas	24 (0,01%)
Murcia	24 (0,01%)

Procedencia	Nº de peregrinos
Fonfría	24 (0,01%)
Reino Unido	22 (0,01%)
La Mesa	19 (0,01%)
Republica Checa	19 (0,01%)
Guitiriz	18 (0,01%)
Quiroga	14 (0,01%)
Eslovaquia	13 (0,01%)
San Juan de Ortega	13 (0,01%)
Salas	13 (0,01%)
Esposende	12 (0,01%)
Faro	11 (0,01%)
Viseu	11 (0,01%)
La Bañeza	10 (0,01%)
Grado	10 (0,01%)
Irlanda – Camino Francés	9 (0,00%)
Hungría	8 (0,00%)
Dinamarca	6 (0,00%)
Finlandia	6 (0,00%)
Resto Galicia	6 (0,00%)
Aveiro	4 (0,00%)
Valcarlos	4 (0,00%)
Luxemburgo	4 (0,00%)
Vincios	4 (0,00%)
Peñaseita	3 (0,00%)
Rábade	3 (0,00%)
El Escamplero	3 (0,00%)

Procedencia	Nº de peregrinos
Jerusalem	3 (0,00%)
Leyre	2 (0,00%)
Vilabade	2 (0,00%)
Reino Unido – Camino Francés	1 (0,00%)
Pontedeume	1 (0,00%)
Reino Unido – Camino Inglés	1 (0,00%)
Gándara	1 (0,00%)
Mirallos	1 (0,00%)
O Barco de Valdeorras	1 (0,00%)
Irlanda – Camino Inglés	1 (0,00%)
Ortigueira	1 (0,00%)
Egipto	1 (0,00%)
A Rúa	1 (0,00%)
Andorra	1 (0,00%)

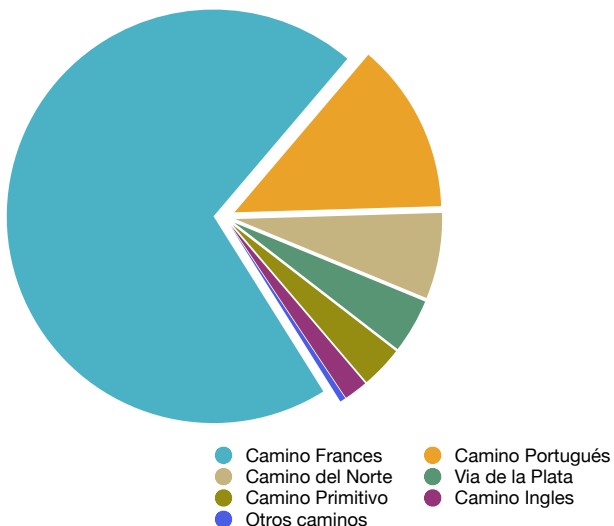
Edad

Edad	Nº de Peregrinos
30 - 60	109310 (56,79%)
< 30	54731 (28,43%)
> 60	28447 (14,78%)



Según los caminos

Camino	Nº de Peregrinos
Camino Francés	134979 (70,12%)
Camino Portugués	25628 (13,31%)
Camino del Norte	12919 (6,71%)
Vía de la Plata	8163 (4,24%)
Camino Primitivo	6349 (3,30%)
Camino Inglés	3577 (1,86%)
Otros caminos	873 (0,46%)



Comunidad autónoma

Autonomía	Nº de Peregrinos
Madrid	17660 (9,17%)
Andalucía	14592 (7,58%)
Cataluña	12763 (6,63%)
Comunidad Valenciana	10674 (5,55%)
Galicia	7263 (3,77%)
Castilla León	6917 (3,59%)
País Vasco	4865 (2,53%)
Castilla la Mancha	4588 (2,38%)
Extremadura	2463 (1,28%)
Murcia	2359 (1,23%)
Canarias	2272 (1,18%)
Aragón	2197 (1,14%)
Asturias	2122 (1,10%)
Navarra	1347 (0,70%)
Baleares	1209 (0,63%)
Cantabria	946 (0,49%)
La Rioja	519 (0,27%)
Otra	297 (0,15%)
Ceuta	151 (0,08%)
Melilla	70 (0,04%)

Profesiones

Profesiones	Nº de Peregrinos
Empleados	43069 (22,37%)
Estudiantes	34747 (18,05%)
Técnicos	24754 (12,86%)
Jubilados	22094 (11,48%)
Liberales	21779 (11,31%)
Profesores	14400 (7,48%)
Funcionarios	8751 (4,55%)
Obreros	7285 (3,79%)
Parados	5168 (2,68%)
Amas de Casa	4368 (2,27%)
Directivos	1818 (0,94%)
Artistas	1471 (0,76%)
Sacerdotes	1159 (0,60%)
Agricultores	631 (0,33%)
Religiosas	477 (0,25%)
Marinos	350 (0,18%)
Deportistas	167 (0,09%)